

Kabin platform asansörleri



vimec ULAŞILABİLİRLİK

*Çok yönlülük, güvenlik
ve dayanıklılık:
Vimec kalitesi
sizin için özel olarak tasarlanır*

130.000 ÜZERİNDE
TESİSTE KULLANILDI



ÇOK YÖNLÜ

Kabin platform asansörü EcoVimec ve Easy Move, iç ve dış mekanlarda basit ve özel kurulumlarla ortamlarına katma değer sağlar.

İki ila beş kattan oluşan bu sistem, hem yenileme projeleri hem de yeni binalar için ideal bir sistemdir: Duvar işlerine gerek yoktur.

DEĞER, RAHATLIK VE GÜVENLİK

Sessiz ve zarif olan bu platformlar; alışveriş, çocuk arabaları ve diğer ağır veya hantal eşyaları bir kattan diğerine ev içinde taşımak için kesinlikle uygundur.

EcoVimec ve Easy Move ile evin etrafında dolaşmak daha kolay olamazdı. Her çevreye uyur, **evinizin değerini arttıracak prestijli bir kurulum garanti eder.**

STANDART
LED BAR



YILDIZLI GÖKYÜZÜ



ENTEGRE KOL



ÇELİK YAPILI ECOVIMEC VE EASY MOVE

Kabin platform asansörleri EcoVimec ve Easy Move, sağlamlık, çok yönlülük ve tasarım açısından son teknoloji yapılara sahiptir.

Özel versiyonlar ve hatta zor kurulum gerektiren yerlerde her çeşit kurulumu uyacak şekilde farklı tipte cam panellerle, özel olarak hazırlanır.

Bir Vimec dış ortam asansörü asla binaya müdahale işleri gerektirmez: En son ürün ve tekniklerle her zaman güncel olan yetenekli bayiler ağı sayesinde kurulum hızlı ve büyük bir özenle tamamlanır.



Eco Vimec

ELEKTRİK, EKOLOJİK,
ÖZEL

Vimec asansörü, incelik ve zarafet ile her türlü ev ortamına uyar.

% 100 İtalyan ürünüdür ve her kurulum dünyaca ünlü İtalyan tasarım ve stil geleneğine olan üyeliğini açıkça yansıtmaktadır.



Easy Move

HİDROLİK, ÇOK ÖNLÜ
VE ESNEK

Vimec asansörü sadece işlevlerinde değil, aynı zamanda kişiselleştirilmiş kombinasyonlarında da özel olarak üretilmiştir; mevcut renkler ve kaplamalar Vimec'in ister ev ister kamu binası olsun her ortama mükemmel uyum sağlamasına olanak tanır.





NEDEN VIMEC

EN İYİ İTALYAN TASARIMI

ARTAN EV
DEĞERİ

KOMPLE GÜVENLİKLİ
KİŞİYE ÖZEL RAHATLIK

KİŞİSELLEŞTİRİLEBİLİR
YÜKSELTME


ÇOK KISITLI
TADİLAT

HIZLI SERVİS
HİZMETİ

Mevcut Yüzeyler

EcoVimec ve Easy Move

KAPILAR



KABİNDEN GİRİŞ / ÇIKIŞ İÇİN, TÜM GÜVENLİĞİ GARANTİ ETMEK AMACIYLA BÜYÜN ÇEVRESİNDE KIZILÖTESİ SENSÖRLER



İKİ HIZLI OTOMATİK TELESKOPIK KAPI (OTOMATİK HAREKET)



ÜÇ HIZLI OTOMATİK TELESKOPIK VE KAT KAPILARI



ZARIF, ŞIK BİR ETKİ İÇİN, ÇİFT MENTEŞELİ CAM KAPI



ALÜMİNYUM PANORAMİK KAPI: ELDEKİ HAFİFLİK



BUZLU CAMLI



DAR BUZLU CAMLI

ALTERNATİF BOYALAR



INOKS

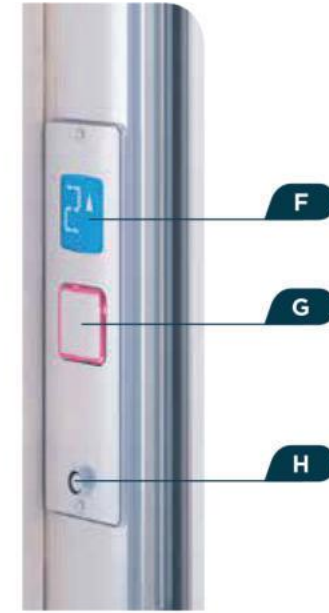
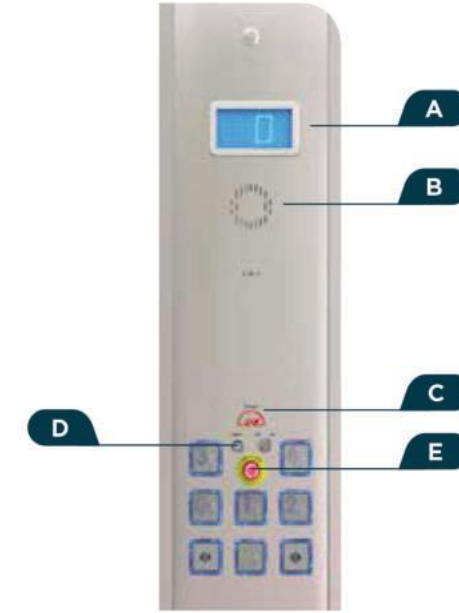


TALEP ÜZERİNE ÖZEL RAL

Mevcut Yüzeyler

EcoVimec ve Easy Move

KONTROL PANELİ



KABİNDE

- A. GÖRÜNTÜ PANELİ
- B. HOPARLÖR (İSTEĞE BAĞLI)
- C. YÜK GÖSTERGESİ
- D. I- BUTONU / ELEKTRONİK KAT KONTROLLERİ İÇİN
- E. ALARM BUTONU

KATTA

- F. LCD EKRA İLE SEYAHAT GÖSTERGESİ
- G. ARAMA BUTONU: AŞANSÖR BOŞKEN YEŞİL, MEŞGULKEN KIRMIZI
- H. I- BUTONU / ELEKTRONİK KAT KONTROLLERİ İÇİN

RENKLER



KABİN DUVARLARI



STANDART GRİ



STANDART BEJ



STANDART MAVİ



MAT BEYAZ



TALEP ÜZERİNE ÖZEL RAL



ŞEFFAF CAM



GRİ DUMAN CAMI



STANDART AKÇAAĞAÇ



STANDART VIŞNE



CILALI KETEN



KABİN PLATFORMLARI



DAMGALI GRİ



AÇIK GRİ



KOYU GRİ



KIRMIZI



AÇIK KAHVERENGI



DESTEKLEYİCİ YAPILAR



VIMEC 7040 STANDART



RAL 1013 AÇIK FİLDİŞİ



RAL 9023 İNCİ KOYU GRİ



RAL 7016 GRİ ANTRASİT

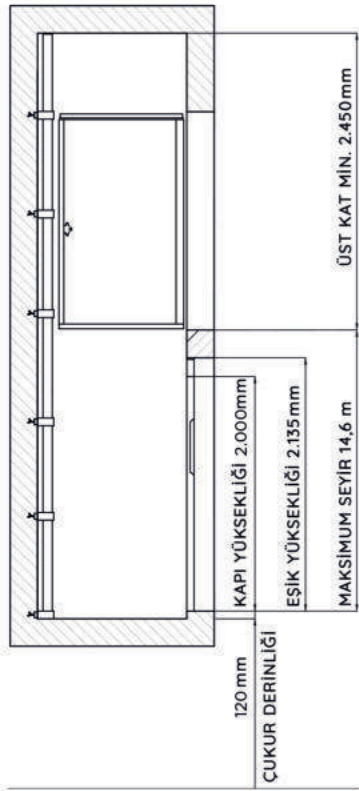


TALEP ÜZERİNE ÖZEL RAL

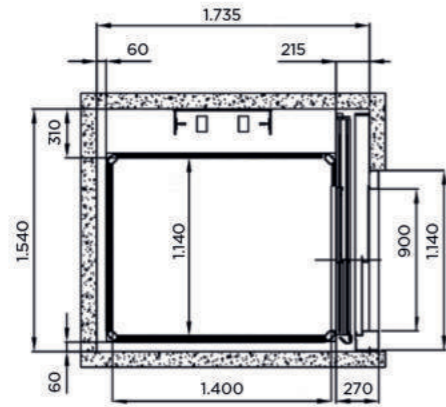
HALKA
AÇIK VE TİCARİ
ORTAMLAR İÇİN
IDEAL



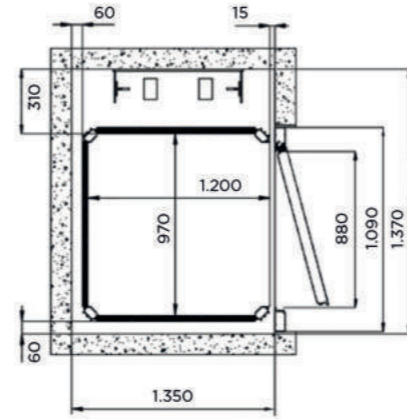
ÖLÇÜLER VE GENEL ALANLAR



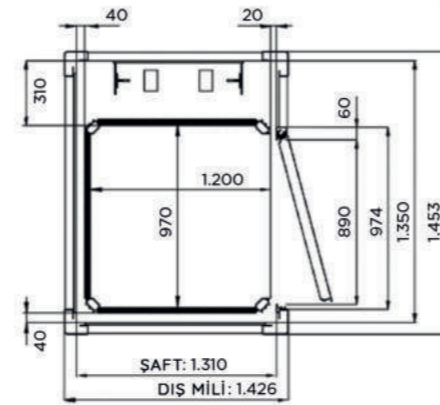
TELESKOPIK KAPILAR İLE



ASANSÖR BOŞLUĞU



ÇELİK YAPI

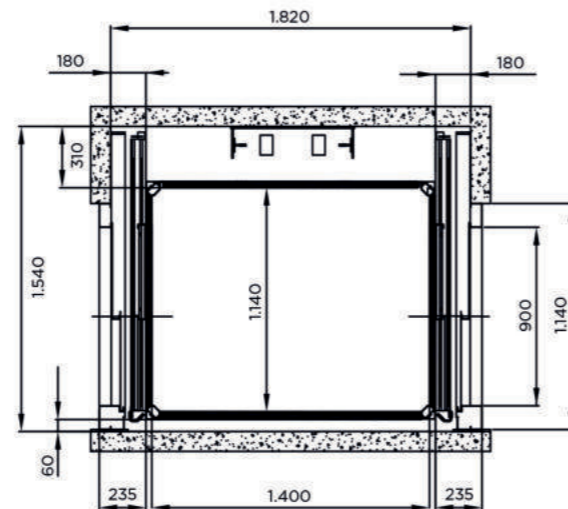


ECOVIMEC HL VERSİYONU (AĞIR YÜK)

ECOVIMEC - HL VERSİYONU (AĞIR YÜK)
YÜKSEK YÜK KAPASİTESİ: 500 Kg.

HL VERSİYONU İÇİN MEVCUT YÜZEYLER ECOVIMEC'İN AYNISIDIR; BU ÇÖZÜM DAHA GÜÇLÜ BİR MOTOR (2.2 kw) İLE SAĞLANMAKTADIR VE YAPI DAHA GÜÇLÜ VE DAHA DAYANIKLIDIR. PLATFORM BOYUTLARI BU MODEL İÇİN MEVCUTTUR: 1.460x1.170 mm VE 1.300x1.030 mm.

SEÇENEK OLARAK, HL SÜRÜMÜ İÇİN BİR KARŞI AĞIRLIK KURULABİLİR. (YALNIZCA 150Kg.) BÖYLELİKLE EN YOĞUN KULLANIMLARA UYGUN HALE GELİR.



STANDART YAPILANDIRMALAR

GRİ DUVARLI KABİN RENK SERİSİ
(ALTERNATİF SEÇENEKLER: BEJ, MAVİ,
AKÇAAĞAÇ, KİRAZ)

GRİ BASKILI "KAUÇUK SERİSİ"
PLATFORM

KABİN KONTROL PANEL VE KAT
KONTROL PANELİNDE EKANSIZ 50 X 50
MM EBADINDA BRAILLE ALFABELİ
BUTONLAR

LED BAR TAVAN İLE
"ENERJİ TASARRUFU"

DAR PENCERELİ KAPILAR

MAKİNE DİREKTİFİ EC
42-2006 İLE UYUMLU

SEÇENEKLER

KABİNE BAĞIMSIZ ERİŞİM İÇİN I-BUTONU
(ELEKTRONİK ANAHTAR)

GELECEK OLAN KATA
SESLİ DUYURU

KATA GELİRKEN UYARICI SES

HAFIZASINDA 5 NUMARA TUTABİLEN OTOMATİK TELEFON

KABİNDE DİJİTAL EKРАН

KATLARDAKİ KONTROL PANELLERİNDE DİJİTAL EKРАН

KAMU YERLERİNDE KULLANIM VE ENGELLİ
KİŞİLER İÇİN KABİN DUVARINDA
EL TUTAMAĞI

KABİNDE VE TÜM KATLARDA
OTOMATİK TELESKOPIK (KAYAR) KAPILAR

İKİ TARAFA AÇILAN KAPILAR İÇİN GÜÇ OPERATÖRÜ

YANGINA DAYANIKLI KAPILAR

YATAY VEYA DİKEY AYNA

TEKNİK VERİLER

ECOVIMEC - GENEL ÖZELLİKLER

A	SÜRÜCÜ SİSTEMİ VE YERİNDE KONTROL	
B	ÇELİK KAYIŞ HALAT	
C	GÜÇ MOTORU	1,5 kW ÜÇ-FAZLI 220 V 50 Hz
D	ELEKTRİK KONTROLLÜ	
E	YUMUŞAK KALKIŞ VE DURUŞ SİSTEMİ	
F	YEDEK GERİLİM	24 V dc
G	KABİN İÇİ TUS TAKIMI İÇİN MEKANİK ANAHTAR	
H	MAKSİMUM 6 KAT	
I	ZEMİN KATINDA MAKSİMUM 2 ERİŞİM	
J	GÜVENLİK KİLİTLERİ	
K	"BASİT DOKUNMATİK" KUMANDA	
L	KUYU DİBİ	120 mm ASANSÖR BOĞLUĞU İÇİN 140 mm DIŞ YAPI İÇİN
M	TEKNİK ÖLÇÜLER (MOTOR, HALATLAR)	310 mm
N	MİNİMUM ÜST KAT YÜKSEKLİĞİ	2.450 mm (MANUEL KAPILAR İÇİN)
O	MİNİMUM ÜST KAT YÜKSEKLİĞİ	2.600 mm (OTOMATİK KAPILAR İÇİN)
P	MEVCUT PLATFORM ÖLÇÜLERİ	
Q	2 TİP STANDART	1.400x1.100 - 1.250x1.000
R	İSTEK ÜZERİNE MEVCUT ÖZEL BOYUTLAR	

ECOVIMEC - ASANSÖR KABİN İÇİNDE

A	HER GİRİŞ YANINDA VE DUVARLARIN YOKLUĞUNDA KIZILÖTESİ BARIYERLER
B	KABİN DIŞI İLE İLETİŞİM İÇİN CİHAZ
C	AŞIRI YÜK GÖSTERGESİ
D	MEKANİK BASINÇLI 50 x 50 mm VE EK STANDART BRAİLLE ALFABELİ BUTONLAR
E	EN81-41'E UYUMLU YÜKSEKLİKTEKİ KABİN İÇİ KONTROLLER
F	İŞIKLI DÜĞMELER (FONKSİYONUN RENK TANIMI İLE)
G	ACIL DURUM BUTONU
H	"ENERJİ TASARRUFLU" LED BAR İŞIKLARI
I	BAS-YÜRÜ (DEAD MAN) İLE İŞLETİM, KIZILÖTESİ İŞİN BARIYERLERİ İLE HER ZAMAN AKTİFTİR
J	KABİNDE DUVARLAR VE OTOMATİK KAPI İLE TEK DOKUNMATİK (SIMPLE TOUCH) İŞLETİM

KAPASİTE 400 kg'A KADAR

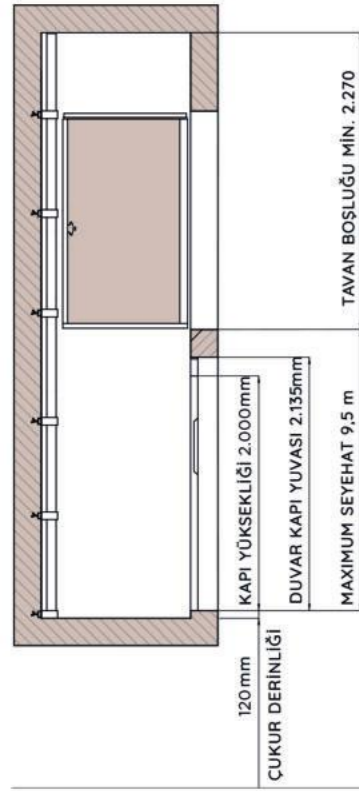
MAKSİMUM SEYİR 5 DURAK (14,6M)

HIZ 0,15 m/s

Özellikler

Easy Move

ÖLÇÜLER VE GENEL ALANLAR



*ASANSÖR BOŞLUĞU

KAGİR (BETON) YAPI

KABİN ÖLÇÜLERİ	L	900	1.250	1.400	770	850	1.250
	P	850	1.000	1.100	950	1.250	1.250
KUYU ÖLÇÜLERİ	LH	930	1.280	1.430	800	800	1.280
	PH	1.090	1.240	1.340	1.190	1.490	1.490

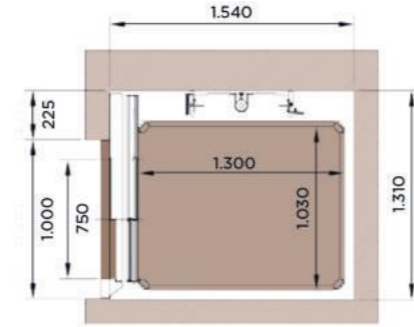
*ÇELİK YAPI

KABİN ÖLÇÜLERİ	L	900	1.250	1.400	850	1.250
	P	850	1.000	1.100	1.250	1.250
KUYU ÖLÇÜLERİ	LA	1.045	1.395	1.545	995	1.395
	PA	1.195	1.345	1.445	1.595	1.595

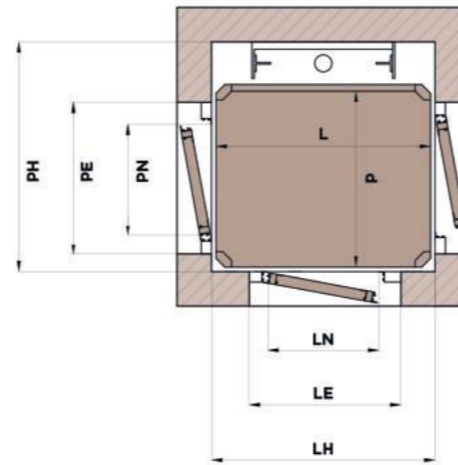
L: KABİN GENİŞLİĞİ
P: KABİN DERİNLİĞİ
LH: ASANSÖR KUYU GENİŞLİĞİ
PH: ASANSÖR KUYU DERİNLİĞİ
LA: KUYU GENİŞLİĞİ
PA: KUYU DERİNLİĞİ
LN-PN: KAPI GENİŞLİĞİ
LE-PE: KASA DAHİL KAPI GENİŞLİĞİ

NB: KOMPARTMAN BOYUTLARINA HER EK KABİN DUVARI İÇİN 45 mm VE KABİN TARAFINDAN KATLANIR KAPI İÇİN 100 mm EKLE

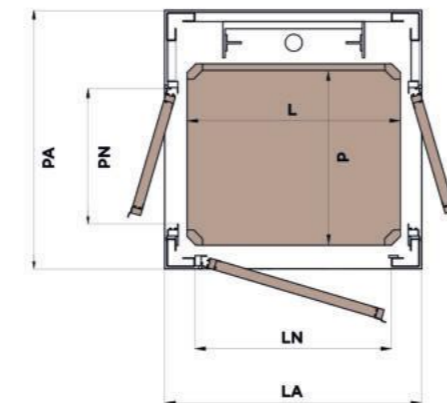
TELESKOPIK KAPILAR İLE KAGİR (BETON) YAPI



MANUEL KAPILAR İLE KAGİR (BETON) YAPI



MANUEL KAPILAR İLE ÇELİK YAPI



Özellikler

Easy Move

GENEL ÖZELLİKLER

ÇOK YÖNLÜ HİDROLİK KALDIRMA SİSTEMİ

KULLANICI VE BİNA İHTİYAÇLARINA
GÖRE ÖZELLEŞTİRİLEBİLİR

HEM RENOVASYON PROJELERİNE (HALİ HAZIRDA OLAN ŞAFTLARA KOĖAY KURULUM) HEM DE YENİ KURUMLARA İDEALDİR. ÇÜNKÜ EKSTRA MAKİNE DAİRESİ YERİNE VE ASANSÖR ALTINDA BİR KUYU DİBİNE GEREK YOKTUR.

GEREKİLİ OLAN KUYU DİBİ GERÇEKTEN ÖNEMSİZDİR. ÇÜNKÜ GEREKLİ OLAN ÇUKUR SADECE 12cm'DİR.

ASANSÖR, STANDART 220/240 V GERİLİM VE 1.8 kW GÜÇ TÜKETİMİ İLE ÇALIŞIR.

EC 42-2006 MAKİNE DİREKTİFİ İLE UYUMLUDUR.

KABİNDE DUVARLAR VE OTOMATİK KAPI İLE TEK DOKUNMATİK (SIMPLE TOUCH) İŞLETİM

YOĞUN KULLANIM: YÜKSEK YÜK KAPASİTESİ İÇİN

E07 HD

EĞER BİR KURULUM ÖNEMLİ BÜYÜKLÜKTE VE AĞIRLIKTA YÜKLERİN TAŞINMASINI GEREKTİRİYORSA, E07 YOĞUN KULLANIM; AĞIR YÜKLERİN, SEDYELERİN VE DİĞER EKSTRA ALAN GEREKTİREN OBJELERİN SORUNSUZ VE ŞİK BİR GÖRÜNÜMLE TAŞINMALARINI SAĞLAR.



PLATFORM BOYUTLARI

10 ADET STANDART ÖLÇÜLER:

1.400x1.300 - 1.600x900
1.800x900 - 2.000x900
2.200x900

1.400x1.400 - 1.600x1.000
1.800x1.000 - 2.000x1.000
2.200x1.100

NOMİNAL YÜK	500 kg'dan 600 kg'a kadar
MAKSİMUM SEYAHAT	8,5 m

TEKNİK VERİLER

EASY MOVE		
A	ÇALIŞMA YÜKÜ (KAPASİTE)	400 kg'A KADAR
B	SEYAHAT	9,5 m
C	HIZ	0,15 m/s
D	KUYU DİBİ	120 mm ASANSÖR BOŞLUĞU İÇİN 140 mm DIŞ YAPI İÇİN
E	DUVARLARLA KAPATILMIŞ KABİN VEYA KIZILÖTESİ BARIYERLER	
F	KATA ÇAĞIRMAK İÇİN "BASIT DOKUNMA" BUTONU	
G	KATA VARİŞ VE KATTAN KALKIŞ ESNASINDA YUMUŞAK KALKIŞ VE DURUŞ SİSTEMİ	
H	KABİN DIŞI İLE İLETİŞİM	
I	OTOMATİK GÜVENLİK SEVİYELEMESİ	+/- 20 mm
J	SERTİFİKALI GÜVENLİK VALFİ	
L	SERTİFİKALI ELEKTRİKLİ KİLİTLER	UNI EN 81-2

EASY MOVE - ELEKTRİK SİSTEMİ	
GÜÇ	1,8 kW
ŞEBEKE GERİLİMİ	230 V-MONO
MOTOR GÜÇ KAYNAĞI GERİLİMİ	230 V
YARDIMCI GÜÇ KAYNAĞI GERİLİMİ	24 V

PLATFORM BOYUTLARI

4 ADET STANDART ÖLÇÜLER
770x950 - 1.250x1.000 - 1.250x1.250
1.400x1.100 - 1.460x1.170
ÖZEL PLATFORM BOYUTLARI:
MÜMKÜN

VERİLER ŞİRKETİ BAĞLAMAMAKTADIR. VIMEC UYGUN OLDUĞUNA İLİŞKİN HERHANGİ BİR DEĞİŞİKLİK YAPMA HAKKINI SAKLIDIR.

vimec

Vimec 1980 yılında Po nehri yakınlarında,
Mantova ve Reggio Emilia eyaletleri arasında kuruldu.

Yıllar geçtikçe bize her gün rehberlik eden
değerler sayesinde lider olduk: insanlar, en iyi müşteri
deneyimini sağlamak için tutku, bağlılık ve dürüstlikle
uğraştığımız müşterilerimiz.

Vimec Accessibility, hem evde hem de kamuda
mobilite ihtiyacı olan insanları desteklemek için
özel çözümler tasarlamak, uygulama ve kurulumunu
yapan şirket bölümüdür.



AZIENDA CON SISTEMA QUALITÀ
CERTIFICATO DA DNV
= UNI EN ISO 9001/2008 =

Made in Italy



7510261-20092019 440/0

vimec ULAŞILABİLİRLİK

VIMEC ACCESSIBILITY L.T.D.

Suite 56 Basepoint Business Centre
Caxton Close | Andover Hampshire SP10 3FG
Fax +44 01606 330 777
export@vimec.biz | www.vimec.biz/en

HEADQUARTER:

Luzzara (RE) | Italy
www.vimec.biz

VIMEC SUBSIDIARIES:

Madrid (Spain)
Avignon (France)
St. Petersburg (Russia)
London (United Kingdom)
Warsaw (Poland)

Company subject to management and coordination by Investmentaktiebolaget Latour.

TÜRKİYE DİSTRİBÜTÖRÜ VMC ASANSÖR ERİŞİM SİSTEMLERİ ANONİM ŞİRKETİ

Fatih Sultan Mehmet Mah. Poligon Cad. Buyaka 2 sitesi 3 Blok No: 8C
iç kapı no: 1 Ümraniye / İstanbul
Tel: +90 2169396751
vmc@vmcerisim.com.tr | www.vmcerisim.com.tr